

*Муниципальное бюджетное дошкольное
образовательное учреждение детский сад № 71 г. Пензы
« Северное сияние»*

*Проектная деятельность
в старшей группе №3
«Новый год у ворот»*



*Воспитатели : Т. А. Воеводина
Е. А. Резвова*

Тип проекта: информационно-творческий

Продолжительность: краткосрочный

Срок реализации: с 14.12.2020 по 18.12.2020

Участники:

воспитатели;

дети старшей группы,;

родители ;

Ожидаемые результаты:

- **Расширение кругозора детей в области истории Новогоднего праздника.**
- **Вовлечение родителей в педагогический процесс, укрепление заинтересованности родителей в сотрудничестве с воспитателем и детьми.**
- **Развитие у детей художественного творчества, эстетического восприятия, речевой активности в разных видах деятельности.**

Актуальность:

Всем известно, что самый любимый праздник детей – это **Новый год**, который имеет свою историю и традиции. Время новогодних праздников – это время волшебства и таинственных превращений, время красивой, доброй сказки, которая приходит в каждый дом. Все ждут с нетерпением встречи нового года, и каждая семья занята предновогодними хлопотами, покупками. Яркие, красочно сверкающие витрины магазинов приглашают нас приобрести эксклюзивные новогодние товары, а ведь когда то самым дорогим и желанным новогодним украшением считалась игрушка, сделанная своими руками. Процесс изготовления игрушек объединял, сплачивал всю семью, каждый старался сделать, что то, особенное, неповторимое для украшения своей ёлки и дома.

Однако, как показывает практика, дети мало знают о зарождении традиции празднования **Нового года**, о том, что является символами нового года, какие деревья наряжают, какие подарки принято дарить. В проекте дети знакомятся с традициями русского народа праздновать новый год, с историей возникновения праздника на Руси, упражняются в умении классифицировать, сравнивать и обобщать, что способствует их умственному развитию. Слушание музыкальных произведений способствует развитию внимания, музыкального слуха, эмоциональной сферы детей. В процессе чтения художественных произведений мы знакомим детей с творчеством разных авторов, закрепляем знания о жанрах художественных произведений.

Цель: создание условий для формирования представлений о Новом годе, как веселом и добром празднике, развитие познавательных и творческих способностей детей в процессе реализации творческого проекта, повышение эффективности детско-родительских отношений.

Задачи:

- ❖ способствовать поиску новой информации о праздновании Нового года в России, о новогодних традициях, символах нового года;
- ❖ познакомить детей с произведениями художественной литературы о праздновании Нового года (сказки, рассказы, стихотворения);
- ❖ познакомить с музыкальными произведениями новогодней тематики (песни, танцы).
- ❖ обогащать и развивать активный словарь детей, увеличивать объем знаний по данной теме;
- ❖ развивать у детей навыки партнерской деятельности и сотрудничества, умение взаимодействовать друг с другом;
- ❖ поддерживать достижения детей, воспитывать чувство гордости за результаты собственного и общего труда.

Этапы реализации проекта:

I этап – подготовительный:

- *Определение темы проекта, постановка цели и задач*
- *Изучение методической литературы по данной теме*
- *Выбор форм работы с детьми и родителями*
- *Подбор художественной литературы*

II этап – основной:

1. НОД «Откуда ёлка к нам пришла», «Откуда Новый год к нам пришел?».

2. Беседы: «Как встречают Новый год в разных странах мира», «Зачем стали украшать новогоднюю красавицу ёлку?».

3. Игры – забавы:

«Потому что Новый год!»;

«Зимнее настроение»;

«Новогодние перевертыши»;

«Что есть на ёлке?»;

«Дед Мороз старик весёлый».



4. Апликация «Дед Мороз»



5. Чтение художественной литературы:

- ✓ Е. Благинина «О ёлке, о сером волке, о стрекозе и бедной козе».
- ✓ К. Чуковский «Ёлка»;
- ✓ С. Михалков «В лесу стояла ёлочка»;
- ✓ В. Львовский «Марш ёлочных игрушек»;
- ✓ В. Берестов «Новогоднее происшествие»;
- ✓ Г. Дядина «Шар»;
- ✓ Русская народная сказка «Морозко»;
- ✓ Н. Подлесова «Дед Мороз и сосулька»;
- ✓ В. Одоевский «Мороз Иванович»;




6. Заучивание стихов:

- ✓ С. Михалков «В снегу стояла елочка»;
- ✓ С. Маршак «Песня о елке»;
- ✓ К. Чуковский «Елка»;
- ✓ Е. Трутнева «С Новым годом!»;
- ✓ Е. Тараховская «Новый год»;
- ✓ З. Александрова «Дед Мороз»;
- ✓ В. Даль «Девочка-Снегурочка».


8. Вечер загадок «Новогодняя шкатулка» (загадки про Новый год)

7. Конструирование (оригами) «Снеговик»



8. Прослушивание и разучивание новогодних детских песен.

9. Составление рассказа «Как мы готовимся к встрече Нового года в семье, в детском саду».



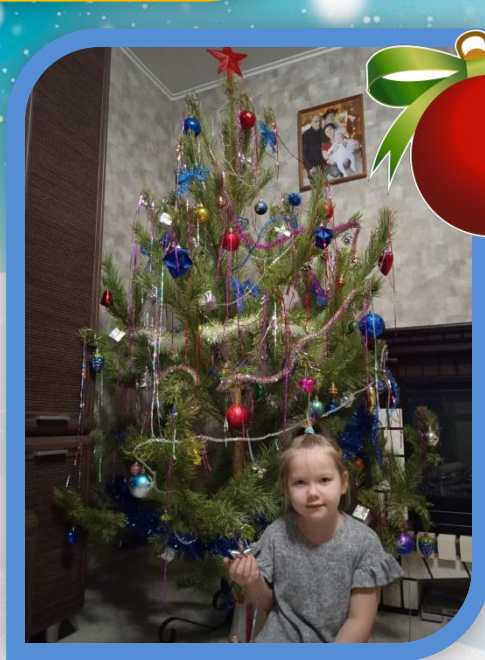
10. Апликация «Снежинка»




III этап- заключительный:
Конкурс поделок «Зимняя фантазия»



Фотовыставка
«Моя елка - лучше всех»





«Безопасный Новый Год»

Памятка для родителей



Нарядная елка, щедро украшенная стеклянными игрушками, мишурой и серебристым дождем, конечно, очень привлекательна для ребенка. Пожевать такого рода красоту любят многие малыши. Результат - попадание несъедобных предметов в детский желудок, что чревато хирургическим вмешательством.

Опасность для ребенка представляют стеклянные елочные игрушки. Дети из любопытства могут взять их в рот, разбить и при этом пораниться. Стеклянные игрушки можно заменить пластиковыми, желательно чтобы они были без мелких деталей. Хороши и нарядные атласные банты, украшения из фольги или бумаги.



Не забывайте периодически поглядывать на кроху, даже когда вместе с ним играет много приглашенных детей. Во время праздника ему требуется не меньше внимания, чем обычно, а может быть, даже больше.




Еще одну опасность таит нарядная елочка. Это - разноцветные электрогирлянды. Электротравма - частое следствие резкого выдергивания шнуров и проводов. Обязательно проверьте исправность гирлянды, дабы избежать пожара. Кстати, не только она может стать причиной пожара. В праздники одновременно в квартирах и домах работают телевизор, магнитофон и еще много бытовых приборов. Электропроводка зачастую просто не выдерживает такой нагрузки.

Не только в Новый год, но и в обычные дни не оставляйте малыша наедине с животными - не важно, насколько они безобидны или малы. Не играет роли то, что вчера они вместе играли, ведь Новый год для животного, как известно, определенный стресс, который может не лучшим образом сказаться на малыше. Потому не рискуйте.



Камин не должен вмещать в себя ничего, кроме специально заготовленного для него топлива. Разворачивая подарки, устанавливая елку, кто-то может испытать соблазн бросить упаковку, рваную мишуру, оберточную бумагу в камин вместо мусорного ведра.





Неотъемлемые атрибуты новогодних праздников - петарды и бенгальские огни. Не позволяйте малышу зажигать петарды самому - есть вероятность взрыва игрушки в руках. Всегда покупайте пиротехнические изделия только заводского изготовления с инструкцией по использованию и хранению (размещается на упаковке, этикетке или на листе-вкладыше). Информация об импортных изделиях должна быть на русском языке.

И взрослые, и дети любят праздничные огоньки вокруг в новогодние и рождественские вечера. Мы любим свечи, однако следует позаботиться об их безопасном использовании. Никогда не оставляйте горящих свечей без присмотра! Даже если вы покидаете комнату ненадолго, лучше потушить свечу. Не поручайте зажигать свечи и следить за ними детям! Не устанавливайте свечи там, где их могут достать малыши! Не используйте в качестве подсвечников посуду, не предназначенную специально именно для этой цели. Стекланные, пластиковые, картонные или бумажные стаканы могут загореться, оплавиться, треснуть и стать причиной пожара.



Еще одну опасность таит нарядная елочка. Это - разноцветные электрогирлянды.

Электроtrauma - частое следствие резкого выдергивания шнуров и проводов. Обязательно проверьте исправность гирлянды, дабы избежать пожара. Кстати, не только она может стать причиной пожара. В праздники одновременно в квартирах и домах работают телевизор, магнитофон и еще много бытовых приборов. Электропроводка зачастую просто не выдерживает такой нагрузки.

Не только в Новый год, но и в обычные дни не оставляйте малыша наедине с животными - не важно, насколько они безобидны или малы. Не играет роли то, что вчера они вместе играли, ведь Новый год для животного, как известно, определенный стресс, который может не лучшим образом сказаться на малыше. Потому не рискуйте.



Камин не должен вмещать в себя ничего, кроме специально заготовленного для него топлива.

Разворачивая подарки, устанавливая елку, кто-то может испытать соблазн бросить упаковку, рваную мишуру, оберточную бумагу в камин вместо мусорного ведра.



Спасибо за внимание!

